

# Relatório Analítico dos Investimentos

em maio de 2019

**Carteira consolidada de investimentos - base (Maio / 2019)**

Produto / Fundo	Resgate	Carência	Saldo	Particip. S/ Total	Cotistas	% S/ PL do Fundo	Enquadramento
BB ALOCAÇÃO ATIVA FIC RENDA FIXA PREVIDENCIÁRIO	D+3	Não há	1.072.229,16	4,26%	488	0,02%	Artigo 7º, Inciso I, Alínea ' b ' '
BB IDKA 2 TÍTULOS PÚBLICOS FI RENDA FIXA PREVIDE...	D+1	Não há	1.862.156,70	7,41%	866	0,02%	Artigo 7º, Inciso I, Alínea ' b ' '
BB IMA-B TÍTULOS PÚBLICOS FI RENDA FIXA PREVIDEN...	D+1	Não há	1.242.871,12	4,94%	588	0,02%	Artigo 7º, Inciso I, Alínea ' b ' '
BB IRF-M 1 TÍTULOS PÚBLICOS FIC RENDA FIXA PREVI...	D+0	Não há	626.772,22	2,49%	1.253	0,01%	Artigo 7º, Inciso I, Alínea ' b ' '
BB IRF-M TÍTULOS PÚBLICOS FI RENDA FIXA PREVIDEN...	D+1	Não há	2.697.379,24	10,73%	690	0,05%	Artigo 7º, Inciso I, Alínea ' b ' '
CAIXA BRASIL IDKA IPCA 2A TÍTULOS PÚBLICOS FI RE...	D+0	Não há	1.104.560,23	4,39%	897	0,01%	Artigo 7º, Inciso I, Alínea ' b ' '
CAIXA BRASIL IMA-B 5 TÍTULOS PÚBLICOS FI RENDA F...	D+0	Não há	2.135.773,62	8,49%	864	0,02%	Artigo 7º, Inciso I, Alínea ' b ' '
CAIXA BRASIL IMA-B 5+ TÍTULOS PÚBLICOS FI RENDA ...	D+0	Não há	1.258.836,80	5,01%	307	0,05%	Artigo 7º, Inciso I, Alínea ' b ' '
CAIXA BRASIL IMA-B TÍTULOS PÚBLICOS FI RENDA FIX...	D+0	Não há	1.099.905,50	4,37%	854	0,01%	Artigo 7º, Inciso I, Alínea ' b ' '
CAIXA BRASIL IRF-M 1 TÍTULOS PÚBLICOS FI RENDA F...	D+0	Não há	1.520.141,89	6,05%	1.439	0,01%	Artigo 7º, Inciso I, Alínea ' b ' '
CAIXA BRASIL IRF-M 1+ TÍTULOS PÚBLICOS FI RENDA ...	D+0	Não há	1.114.834,82	4,43%	259	0,06%	Artigo 7º, Inciso I, Alínea ' b ' '
CAIXA NOVO BRASIL FIC RENDA FIXA REFERENCIADO IM...	D+0	Não há	1.718.538,68	6,84%	287	0,06%	Artigo 7º, Inciso III, Alínea ' a ' '
BB FLUXO FIC RENDA FIXA SIMPLES PREVIDENCIÁRIO	D+0	Não há	173.280,37	0,69%	722	0,01%	Artigo 7º, Inciso IV, Alínea ' a ' '
BRANCO ALOCAÇÃO DINÂMICA FIC RENDA FIXA	D+4	Não há	613.542,86	2,44%	105	0,11%	Artigo 7º, Inciso IV, Alínea ' a ' '
CAIXA ALIANÇA TÍTULOS PÚBLICOS FI RENDA FIXA	D+0	Não há	1.516.306,51	6,03%	99	0,52%	Artigo 7º, Inciso IV, Alínea ' a ' '
CAIXA BRASIL GESTÃO ESTRATÉGICA FIC RENDA FIXA	D+0	Não há	2.175.208,01	8,65%	513	0,04%	Artigo 7º, Inciso IV, Alínea ' a ' '
PREMIUM FIDC SÊNIOR	Não se ...	Não se aplica	122.787,69	0,49%	98	0,13%	Artigo 7º, Inciso VII, Alínea ' a ' '
CAIXA BRASIL IBX-50 FI AÇÕES	D+4	Não há	515.641,07	2,05%	93	0,14%	Artigo 8º, Inciso I, Alínea ' a ' '
BB AÇÕES ALOCAÇÃO FI AÇÕES	D+4	Não há	497.890,75	1,98%	62	0,17%	Artigo 8º, Inciso II, Alínea ' a ' '
CAIXA SMALL CAPS ATIVO FI AÇÕES	D+4	Não há	593.288,45	2,36%	2.513	0,18%	Artigo 8º, Inciso II, Alínea ' a ' '

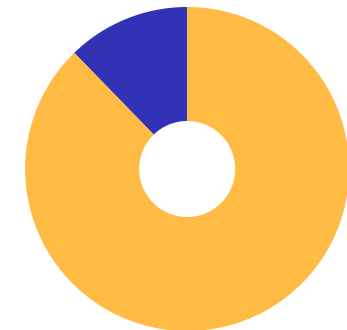


**Carteira consolidada de investimentos - base (Maio / 2019)**

Produto / Fundo	Resgate	Carência	Saldo	Particip. S/ Total	Cotistas	% S/ PL do Fundo	Enquadramento
BB FI MULTIMERCADO PREVIDENCIÁRIO LP	D+4	Não há	340.961,04	1,36%	230	0,06%	Artigo 8º, Inciso III
CAIXA ALOCAÇÃO MACRO FIC MULTIMERCADO LP	D+4	Não há	1.029.307,95	4,09%	5.225	0,10%	Artigo 8º, Inciso III
CAIXA RIO BRAVO FUNDO DE FUNDOS FII - CXRI11	Não se ...	Não se aplica	109.517,98	0,44%		0,07%	Artigo 8º, Inciso IV, Alínea ' b '
<b>Total para cálculo dos limites da Resolução</b>			<b>25.141.732,66</b>				

**Enquadramento e Política de Investimento (RENDA FIXA) - base (Maio / 2019)**

Artigos - Renda Fixa	Resolução	Carteira \$	Carteira	Estratégia de Alocação - 2019			GAP Superior
				Inf	Alvo	Sup	
Artigo 7º, Inciso I, Alínea ' b '	100,00%	15.735.461,30	62,59%	20,00%	40,00%	80,00%	4.377.924,83
Artigo 7º, Inciso III, Alínea ' a '	60,00%	1.718.538,68	6,84%	0,00%	10,00%	40,00%	8.338.154,38
Artigo 7º, Inciso IV, Alínea ' a '	40,00%	4.478.337,75	17,81%	10,00%	20,00%	40,00%	5.578.355,31
Artigo 7º, Inciso VI, Alínea ' a '	15,00%	0,00	0,00%	0,00%	0,00%	15,00%	3.771.259,90
Artigo 7º, Inciso VII, Alínea ' a '	5,00%	122.787,69	0,49%	0,00%	2,00%	5,00%	1.134.298,94
Artigo 7º, Inciso VII, Alínea ' b '	5,00%	0,00	0,00%	0,00%	0,00%	5,00%	1.257.086,63
Artigo 7º, Inciso VII, Alínea ' c '	5,00%	0,00	0,00%	0,00%	0,00%	5,00%	1.257.086,63
<b>Total Renda Fixa</b>	<b>100,00%</b>	<b>22.055.125,42</b>	<b>87,72%</b>	<b>30,00%</b>	<b>72,00%</b>	<b>190,00%</b>	

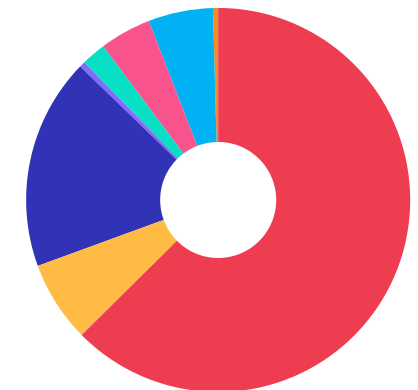


■ RENDA FIXA 22.055.125,42

■ RENDA VARIÁVEL 3.086.607,24

**Enquadramento e Política de Investimento (RENDA VARIÁVEL E EXTERIOR) - base (Maio / 2019)**

Artigos - Renda Variável	Resolução	Carteira \$	Carteira	Estratégia de Alocação - 2019			GAP Superior
				Inf	Alvo	Sup	
Artigo 8º, Inciso I, Alínea ' a '	30,00%	515.641,07	2,05%	0,00%	2,00%	5,00%	741.445,56
Artigo 8º, Inciso II, Alínea ' a '	20,00%	1.091.179,20	4,34%	0,00%	10,00%	20,00%	3.937.167,33
Artigo 8º, Inciso III	10,00%	1.370.268,99	5,45%	0,00%	10,00%	10,00%	1.143.904,28
Artigo 8º, Inciso IV, Alínea ' a '	5,00%	0,00	0,00%	0,00%	3,00%	5,00%	1.257.086,63
Artigo 8º, Inciso IV, Alínea ' b '	5,00%	109.517,98	0,44%	0,00%	3,00%	5,00%	1.147.568,65
<b>Total Renda Variável</b>	<b>30,00%</b>	<b>3.086.607,24</b>	<b>12,28%</b>	<b>0,00%</b>	<b>28,00%</b>	<b>45,00%</b>	



**Enquadramento por Gestores - base (Maio / 2019)**

Gestão	Valor	% S/ Carteira	% S/ PL Gestão
CAIXA DTVM	15.891.861,51	63,21	-
BB GESTÃO DE RECURSOS DTVM	8.513.540,60	33,86	0,00
BRADESCO ASSET MANAGEMENT	613.542,86	2,44	0,00
PETRA CAPITAL	122.787,69	0,49	0,00

**Artigo 20º** - O total das aplicações dos recursos do regime próprio de previdência social em fundos de investimento e carteiras administradas não pode exceder a 5% (cinco por cento) do volume total de recursos de terceiros gerido por um mesmo gestor ou por gestoras ligadas ao seu respectivo grupo econômico, assim definido pela CVM em regulamentação específica. (NR) - (Resolução 4963)

**Estratégia de Alocação para os Próximos 5 Anos**

Artigos	Estratégia de Alocação - 2019		Limite Inferior (%)	Limite Superior (%)
	Carteira \$	Carteira %		
Artigo 7º, Inciso I, Alínea ' b '	0,00	0,00	20,00	80,00
Artigo 7º, Inciso III, Alínea ' a '	0,00	0,00	0,00	40,00
Artigo 7º, Inciso IV, Alínea ' a '	0,00	0,00	10,00	40,00
Artigo 7º, Inciso VI, Alínea ' a '	0,00	0,00	0,00	15,00
Artigo 7º, Inciso VII, Alínea ' a '	0,00	0,00	0,00	5,00
Artigo 7º, Inciso VII, Alínea ' b '	0,00	0,00	0,00	5,00
Artigo 7º, Inciso VII, Alínea ' c '	0,00	0,00	0,00	5,00
Artigo 8º, Inciso I, Alínea ' a '	0,00	0,00	0,00	5,00
Artigo 8º, Inciso II, Alínea ' a '	0,00	0,00	0,00	20,00
Artigo 8º, Inciso III	0,00	0,00	0,00	10,00
Artigo 8º, Inciso IV, Alínea ' a '	0,00	0,00	0,00	5,00
Artigo 8º, Inciso IV, Alínea ' b '	0,00	0,00	0,00	5,00

**Retorno dos investimentos e Benchmark's de ativos no mês de Maio/2019 - RENDA FIXA**

	Mês	Ano	3M	6M	12M	24M	VaR Mês	Volatilidade 12M
<b>IDKA IPCA 2 Anos (Benchmark)</b>	1,37%	4,95%	3,10%	6,27%	12,05%	24,00%	-	-
BB IDKA 2 TÍTULOS PÚBLICOS FI RENDA FIXA PREVIDENCIÁRIO	0,95%	4,61%	2,73%	5,88%	11,07%	22,22%	0,59%	0,02%
CAIXA BRASIL IDKA IPCA 2A TÍTULOS PÚBLICOS FI RENDA FIXA LP	1,06%	4,70%	2,82%	5,91%	11,05%	22,36%	0,63%	0,02%
<b>IRF-M 1+ (Benchmark)</b>	2,17%	5,48%	3,48%	7,51%	15,86%	28,71%	-	-
CAIXA BRASIL IRF-M 1+ TÍTULOS PÚBLICOS FI RENDA FIXA LP	2,12%	5,27%	3,33%	7,22%	15,73%	28,07%	1,36%	0,05%
<b>IMA-B 5+ (Benchmark)</b>	5,20%	15,29%	7,55%	17,45%	32,56%	42,12%	-	-
CAIXA BRASIL IMA-B 5+ TÍTULOS PÚBLICOS FI RENDA FIXA LP	5,11%	15,03%	7,43%	17,10%	31,79%	40,99%	2,98%	0,08%
<b>IRF-M 1 (Benchmark)</b>	0,68%	2,72%	1,66%	3,30%	7,19%	15,95%	-	-
BB IRF-M 1 TÍTULOS PÚBLICOS FIC RENDA FIXA PREVIDENCIÁRIO	0,65%	2,62%	1,59%	3,17%	6,96%	15,46%	0,10%	0,01%
CAIXA BRASIL IRF-M 1 TÍTULOS PÚBLICOS FI RENDA FIXA	0,65%	2,64%	1,61%	3,20%	7,01%	15,56%	0,10%	0,01%
<b>IMA-B 5 (Benchmark)</b>	1,39%	5,47%	3,31%	6,91%	13,22%	24,34%	-	-
CAIXA BRASIL IMA-B 5 TÍTULOS PÚBLICOS FI RENDA FIXA LP	1,37%	5,38%	3,25%	6,83%	13,03%	23,86%	0,86%	0,03%
<b>IMA-B (Benchmark)</b>	3,66%	11,06%	5,83%	12,89%	23,73%	34,52%	-	-
BB IMA-B TÍTULOS PÚBLICOS FI RENDA FIXA PREVIDENCIÁRIO	3,63%	10,92%	5,76%	12,71%	23,36%	33,78%	2,16%	0,06%
CAIXA NOVO BRASIL FIC RENDA FIXA REFERENCIADO IMA-B LP	3,58%	10,87%	5,70%	12,68%	23,36%	33,80%	2,08%	0,06%

**Retorno dos investimentos e Benchmark's de ativos no mês de Maio/2019 - RENDA FIXA**

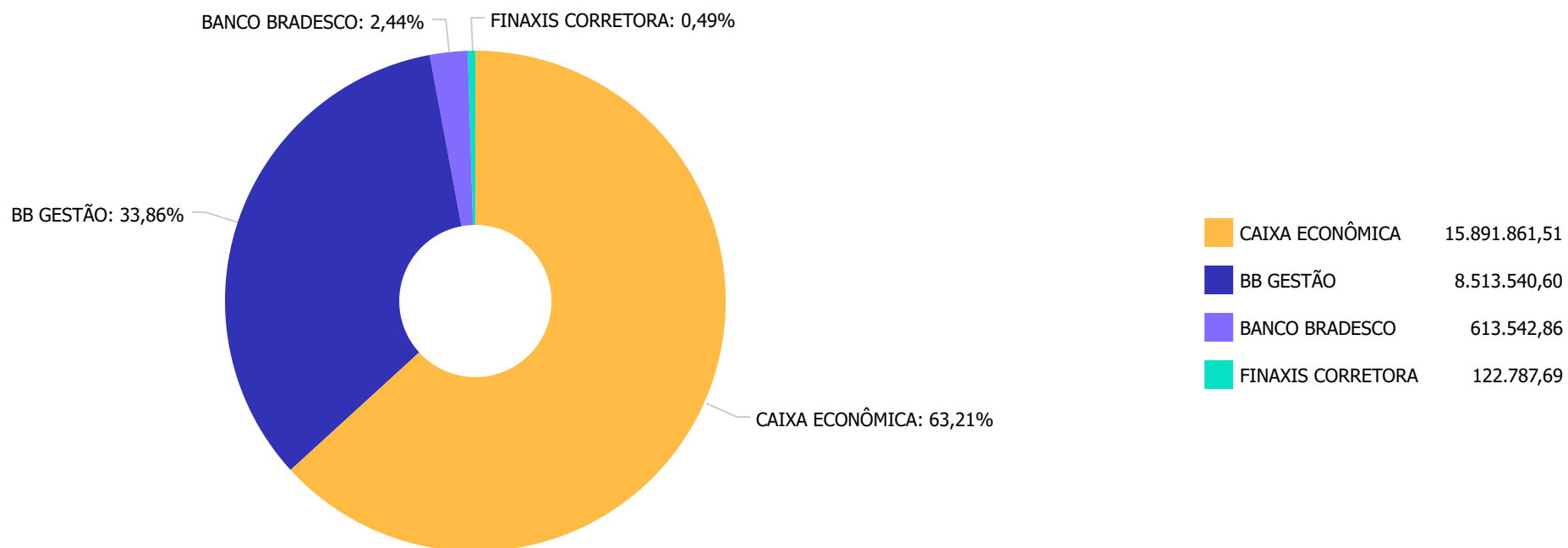
	Mês	Ano	3M	6M	12M	24M	VaR Mês	Volatilidade 12M
CAIXA BRASIL IMA-B TÍTULOS PÚBLICOS FI RENDA FIXA LP	3,63%	10,98%	5,77%	12,79%	23,51%	33,98%	2,13%	0,06%
<b>IRF-M (Benchmark)</b>	1,77%	4,72%	2,99%	6,33%	13,33%	25,08%	-	-
BB IRF-M TÍTULOS PÚBLICOS FI RENDA FIXA PREVIDENCIÁRIO	1,75%	4,62%	2,93%	6,20%	13,10%	24,56%	1,01%	0,03%
<b>CDI (Benchmark)</b>	0,54%	2,59%	1,54%	3,10%	6,37%	14,52%	-	-
CAIXA ALIANÇA TÍTULOS PÚBLICOS FI RENDA FIXA	0,57%	2,57%	1,55%	3,06%	6,27%	14,17%	0,04%	0,00%
PREMIUM FIDC SÊNIOR	-0,26%	-2,15%	-1,85%	-2,30%	-4,87%	-11,09%	0,28%	0,01%
BB FLUXO FIC RENDA FIXA SIMPLES PREVIDENCIÁRIO	0,45%	2,14%	1,27%	2,55%	5,24%	12,12%	0,00%	0,00%
BB ALOCAÇÃO ATIVA FIC RENDA FIXA PREVIDENCIÁRIO	2,02%	5,93%	3,44%	7,17%	13,74%	24,05%	1,10%	0,03%
<b>IPCA (Benchmark)</b>	0,13%	2,22%	1,46%	2,37%	4,66%	7,65%	-	-
CAIXA BRASIL GESTÃO ESTRATÉGICA FIC RENDA FIXA	2,72%	7,97%	4,42%	9,40%	14,14%	23,38%	1,51%	0,03%
BRANCO ALOCAÇÃO DINÂMICA FIC RENDA FIXA	1,76%	5,50%	3,04%	6,80%	12,97%	-	0,98%	0,03%



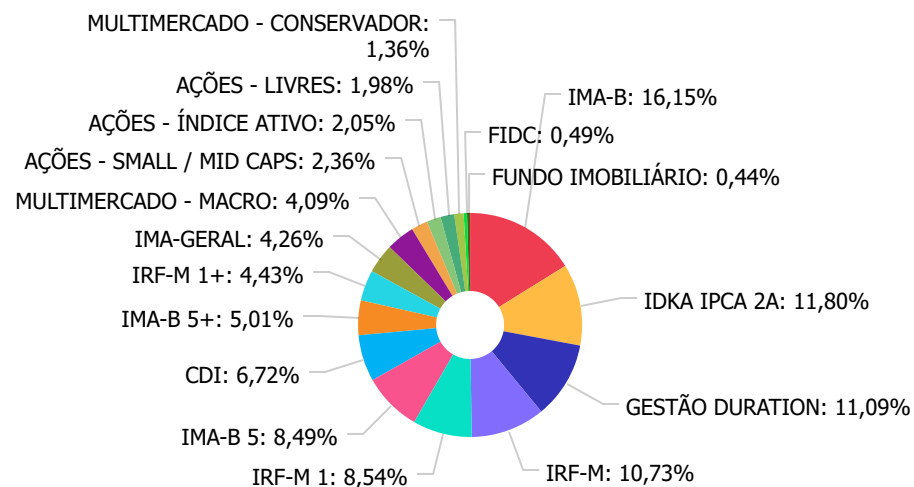
**Retorno dos investimentos e Benchmark's de ativos no mês de Maio/2019 - RENDA VARIÁVEL**

	Mês	Ano	3M	6M	12M	24M	VaR Mês	Volatilidade 12M
<b>IBX-50 (Benchmark)</b>	0,46%	9,61%	0,96%	7,30%	24,69%	52,94%	-	-
CAIXA BRASIL IBX-50 FI AÇÕES	0,55%	8,83%	0,43%	6,43%	21,78%	50,63%	9,47%	0,22%
<b>Ibovespa (Benchmark)</b>	0,70%	10,40%	1,51%	8,41%	26,42%	54,73%	-	-
BB AÇÕES ALOCAÇÃO FI AÇÕES	0,75%	9,62%	1,89%	7,56%	25,09%	52,37%	9,15%	0,21%
<b>SMLL (Benchmark)</b>	1,97%	11,47%	3,77%	13,81%	27,61%	51,54%	-	-
CAIXA SMALL CAPS ATIVO FI AÇÕES	1,76%	10,29%	2,74%	11,78%	23,31%	46,43%	9,36%	0,19%
<b>CDI (Benchmark)</b>	0,54%	2,59%	1,54%	3,10%	6,37%	14,52%	-	-
BB FI MULTIMERCADO PREVIDENCIÁRIO LP	0,77%	3,46%	2,01%	3,90%	7,70%	17,89%	0,29%	0,02%
CAIXA ALOCAÇÃO MACRO FIC MULTIMERCADO LP	1,96%	7,47%	3,67%	8,51%	15,16%	27,21%	1,89%	0,04%
<b>IFIX (Benchmark)</b>	1,76%	8,55%	4,85%	10,96%	15,29%	24,11%	-	-
CAIXA RIO BRAVO FUNDO DE FUNDOS FII - CXRI11	0,49%	1,05%	-1,29%	-89,96%	-90,17%	-89,90%	4,13%	0,19%

Distribuição dos ativos por Administradores - base (Maio / 2019)



Distribuição dos ativos por Sub-Segmentos - base (Maio / 2019)

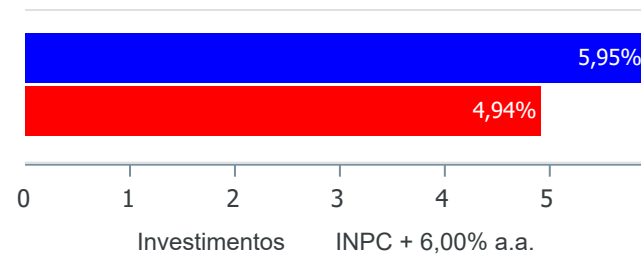


IMA-B	4.061.315,30	IDKA IPCA 2A	2.966.716,93	GESTÃO DURATION	2.788.750,87
IRF-M	2.697.379,24	IRF-M 1	2.146.914,11	IMA-B 5	2.135.773,62
CDI	1.689.586,88	IMA-B 5+	1.258.836,80	IRF-M 1+	1.114.834,82
IMA-GERAL	1.072.229,16	MULTIMERCADO - MACRO	1.029.307,95	AÇÕES - SMALL / MID CAPS	593.288,45
AÇÕES - ÍNDICE ATIVO	515.641,07	AÇÕES - LIVRES	497.890,75	MULTIMERCADO - CONSERVADOR	340.961,04
FIDC	122.787,69	FUNDO IMOBILIÁRIO	109.517,98		

**Retorno e Meta de Rentabilidade acumulados no ano de 2019**

Mês	Saldo Anterior	Aplicações	Resgates	Saldo no Mês	Retorno	Retorno Acum	Retorno Mês	Retorno Acum	Meta Mês	Meta Acum	Gap Acum	VaR
Janeiro	23.523.719,00	1.704.143,23	1.779.010,64	23.935.526,42	486.674,83	486.674,83	2,07%	2,07%	0,87%	0,87%	237,30%	1,07%
Fevereiro	23.935.526,42	1.961.926,86	1.889.971,70	24.088.003,60	80.522,02	567.196,85	0,34%	2,41%	1,01%	1,89%	127,81%	1,73%
Março	24.088.003,60	384.525,72	294.457,55	24.302.040,98	123.969,21	691.166,06	0,51%	2,94%	1,21%	3,12%	94,02%	2,69%
Abril	24.302.040,98	1.671.583,78	1.602.989,12	24.602.879,89	232.244,25	923.410,31	0,95%	3,92%	1,09%	4,25%	92,24%	1,38%
Maio	24.602.879,89	360.643,98	304.150,72	25.141.732,66	482.359,51	1.405.769,82	1,96%	5,95%	0,66%	4,94%	120,55%	1,71%

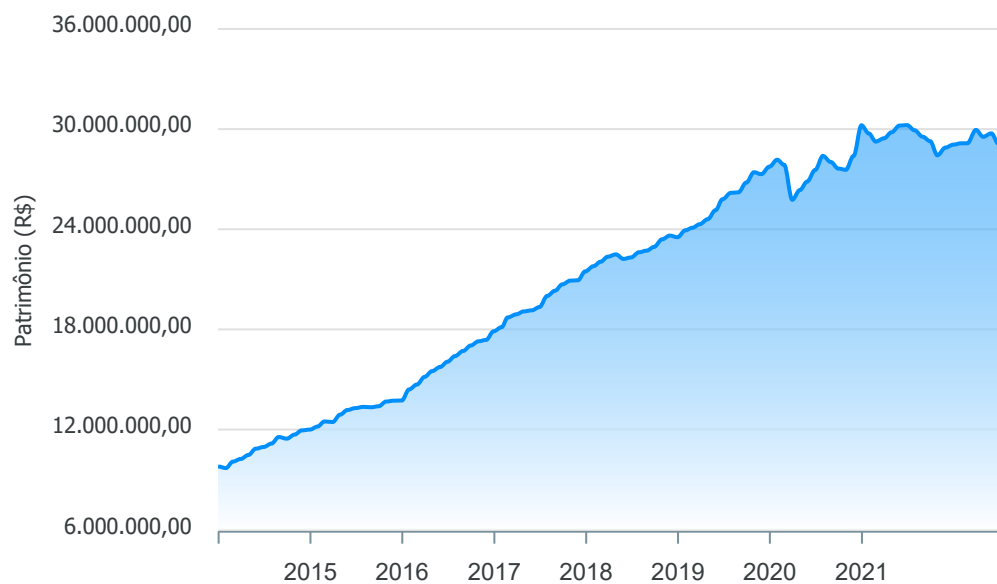
**Investimentos x Meta de Rentabilidade**



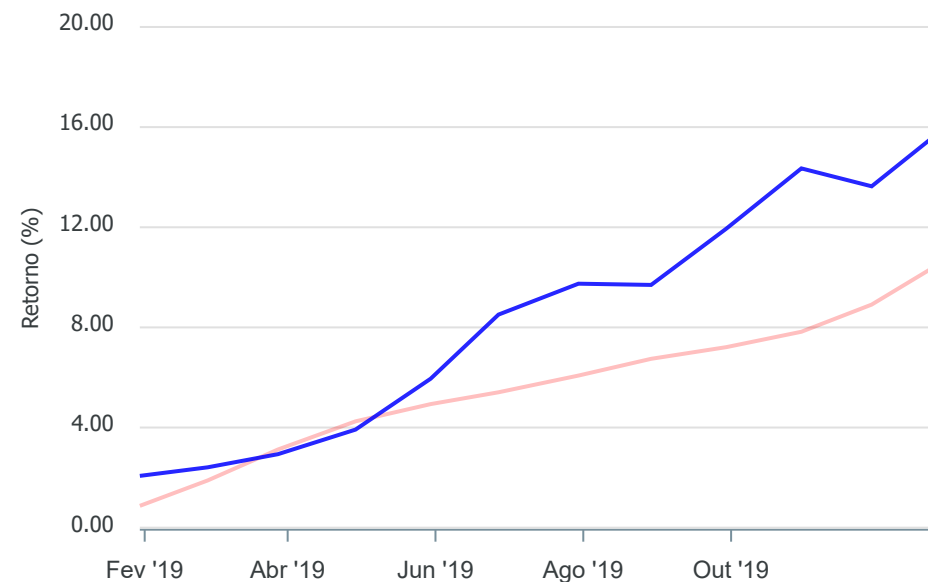
Gráficos ilustrativos de Evolução Patrimonial e indicadores

ANO 36M

Evolução do Patrimônio



Comparativo



- Investimentos    Meta de Rentabilidade     CDI     IMA-B
- IMA-B 5     IMA-B 5+     IMA Geral     IRF-M     IRF-M 1
- IRF-M 1+     Ibovespa     IBX     SMLL     IDIV

**Retorno dos Investimentos após as movimentações (aplicações e resgates) no mês de Maio/2019**

**FUNDOS DE RENDA FIXA**

Ativos Renda Fixa	Saldo Anterior	Aplicações	Resgates	Saldo Atual	Retorno (R\$)	Retorno (%)	(%) Instit	Var - Mês
CAIXA BRASIL IMA-B 5+ TÍTULOS PÚBLICOS FI RENDA FI...	1.177.158,22	21.138,03	0,00	1.258.836,80	60.540,55	5,05%	5,11%	2,98%
CAIXA BRASIL IMA-B TÍTULOS PÚBLICOS FI RENDA FIXA ...	1.061.342,71	0,00	0,00	1.099.905,50	38.562,79	3,63%	3,63%	2,13%
BB IMA-B TÍTULOS PÚBLICOS FI RENDA FIXA PREVIDENCI...	1.199.371,26	0,00	0,00	1.242.871,12	43.499,86	3,63%	3,63%	2,16%
CAIXA NOVO BRASIL FIC RENDA FIXA REFERENCIADO IMA-...	1.659.197,74	0,00	0,00	1.718.538,68	59.340,94	3,58%	3,58%	2,08%
CAIXA BRASIL GESTÃO ESTRATÉGICA FIC RENDA FIXA	2.117.665,04	0,00	0,00	2.175.208,01	57.542,97	2,72%	2,72%	1,51%
CAIXA BRASIL IRF-M 1+ TÍTULOS PÚBLICOS FI RENDA FI...	1.091.698,46	0,00	0,00	1.114.834,82	23.136,36	2,12%	2,12%	1,36%
BB ALOCAÇÃO ATIVA FIC RENDA FIXA PREVIDENCIÁRIO	1.051.022,78	0,00	0,00	1.072.229,16	21.206,38	2,02%	2,02%	1,10%
BRANCO ALOCAÇÃO DINÂMICA FIC RENDA FIXA	602.911,20	0,00	0,00	613.542,86	10.631,66	1,76%	1,76%	0,98%
BB IRF-M TÍTULOS PÚBLICOS FI RENDA FIXA PREVIDENCI...	2.651.071,82	0,00	0,00	2.697.379,24	46.307,42	1,75%	1,75%	1,01%
CAIXA BRASIL IMA-B 5 TÍTULOS PÚBLICOS FI RENDA FIX...	2.106.903,33	0,00	0,00	2.135.773,62	28.870,29	1,37%	1,37%	0,86%
CAIXA BRASIL IDKA IPCA 2A TÍTULOS PÚBLICOS FI REND...	1.092.934,09	0,00	0,00	1.104.560,23	11.626,14	1,06%	1,06%	0,63%
BB IDKA 2 TÍTULOS PÚBLICOS FI RENDA FIXA PREVIDENC...	1.844.699,68	0,00	0,00	1.862.156,70	17.457,02	0,95%	0,95%	0,59%
CAIXA BRASIL IRF-M 1 TÍTULOS PÚBLICOS FI RENDA FIX...	1.538.414,25	0,00	28.323,12	1.520.141,89	10.050,76	0,65%	0,65%	0,10%
BB IRF-M 1 TÍTULOS PÚBLICOS FIC RENDA FIXA PREVIDE...	616.577,24	6.213,07	0,00	626.772,22	3.981,91	0,64%	0,65%	0,10%
CAIXA ALIANÇA TÍTULOS PÚBLICOS FI RENDA FIXA	1.507.705,31	0,00	0,00	1.516.306,51	8.601,20	0,57%	0,57%	0,04%
BB FLUXO FIC RENDA FIXA SIMPLES PREVIDENCIÁRIO	114.648,85	333.292,88	275.827,60	173.280,37	1.166,24	0,26%	0,45%	0,00%
PREMIUM FIDC SÊNIOR	123.101,66	0,00	0,00	122.787,69	-313,97	-0,26%	-0,26%	0,28%
<b>Total Renda Fixa</b>	<b>21.556.423,64</b>	<b>360.643,98</b>	<b>304.150,72</b>	<b>22.055.125,42</b>	<b>442.208,52</b>	<b>2,05%</b>		<b>1,16%</b>

**Retorno dos Investimentos após as movimentações (aplicações e resgates) no mês de Maio/2019**

**FUNDOS DE RENDA VARIÁVEL**

Ativos Renda Variável	Saldo Anterior	Aplicações	Resgates	Saldo Atual	Retorno (R\$)	Retorno (%)	(%) Instit	Var - Mês
CAIXA ALOCAÇÃO MACRO FIC MULTIMERCADO LP	1.009.545,56	0,00	0,00	1.029.307,95	19.762,39	1,96%	1,96%	1,89%
CAIXA SMALL CAPS ATIVO FI AÇÕES	583.038,08	0,00	0,00	593.288,45	10.250,37	1,76%	1,76%	9,36%
CAIXA RIO BRAVO FUNDO DE FUNDOS FII - CXRI11	108.532,32	0,00	0,00	109.517,98	985,66	0,91%	0,49%	4,13%
BB FI MULTIMERCADO PREVIDENCIÁRIO LP	338.340,72	0,00	0,00	340.961,04	2.620,32	0,77%	0,77%	0,29%
BB AÇÕES ALOCAÇÃO FI AÇÕES	494.164,06	0,00	0,00	497.890,75	3.726,69	0,75%	0,75%	9,15%
CAIXA BRASIL IBX-50 FI AÇÕES	512.835,51	0,00	0,00	515.641,07	2.805,56	0,55%	0,55%	9,47%
<b>Total Renda Variável</b>	<b>3.046.456,25</b>	<b>0,00</b>	<b>0,00</b>	<b>3.086.607,24</b>	<b>40.150,99</b>	<b>1,32%</b>		<b>5,67%</b>

## Disclaimer

Este documento (caracterizado como relatório, parecer ou análise) foi preparado para uso exclusivo do destinatário, não podendo ser reproduzido ou distribuído por este a qualquer pessoa sem expressa autorização da empresa. As informações aqui contidas são somente com o objetivo de prover informações e não representa, em nenhuma hipótese, uma oferta de compra e venda ou solicitação de compra e venda de qualquer valor mobiliário ou instrumento financeiro. Trata-se apenas uma OPINIÃO que reflete o momento da análise e são consubstanciadas em informações coletadas em fontes públicas e que julgamos confiáveis.

A utilização destas informações em suas tomadas de decisão e consequentes perdas e ganhos não nos torna responsáveis diretos. As informações aqui contidas não representam garantia de exatidão das informações prestadas ou julgamento sobre a qualidade delas, e não devem ser consideradas como tais.

As informações deste documento estão em consonância com as informações sobre os produtos mencionados, entretanto não substituem seus materiais oficiais, como regulamentos, prospectos de divulgação e outros. É recomendada a leitura cuidadosa destes materiais, com especial atenção para as cláusulas relativas ao objetivo, aos riscos e à política de investimento dos produtos. Todas as informações podem ser obtidas com o responsável pela distribuição, gestão ou no site da CVM (Comissão de Valores Mobiliários).

Sua elaboração buscou atender os objetivos de investimentos do cliente, considerando a sua situação financeira e seu perfil.

A rentabilidade obtida no passado não representa garantia de rentabilidade futura e os produtos estruturados e/ou de longo prazo possuem, além da volatilidade, riscos associados à sua carteira de crédito e estruturação. Os riscos inerentes aos diversos tipos de operações com valores mobiliários de bolsa, balcão, nos mercados de liquidação futura e de derivativos, podem resultar em perdas aos investimentos realizados, bem como o inverso proporcionalmente. Todos e qualquer outro valor exibido está representado em Real (BRL) e para os cálculos, foram utilizadas observações diárias, sendo sua fonte o Sistema Quantum Axis e a CVM.

A contratação de empresa de consultoria de valores mobiliários para a emissão deste documento não assegura ou sugere a existência de garantia de resultados futuros ou a isenção de risco. Cabe a consultoria de valores mobiliários a prestação dos serviços de orientação, recomendação e aconselhamento, de forma profissional, independente e individualizada, sobre investimentos no mercado de valores mobiliários, cuja adoção e implementação sejam exclusivas do cliente.

Na apuração do cálculo de rentabilidade da carteira de investimentos são considerados os recursos descritos no art. 6º da Resolução CMN nº 4.963/2021, provenientes do recolhimento das alíquotas de contribuição dos servidores, exclusivamente com finalidade previdenciária, excluindo qualquer tipo de recurso recebidos com finalidade administrativa, em consonância com a Portaria nº 402/2008, art. 15, inciso III, alínea "a".

Os RPPS devem estar adequados às normativas pertinentes e principalmente a Portaria nº 519, de 24 de agosto de 2011 e suas alterações, além da Resolução CMN nº 4.963 de 25 de novembro de 2021 e suas alterações, que dispõem sobre as aplicações dos recursos financeiros dos Regimes Próprios de Previdência Social, instituídos pela União, Estados, Distrito Federal e Municípios e dá outras providências.